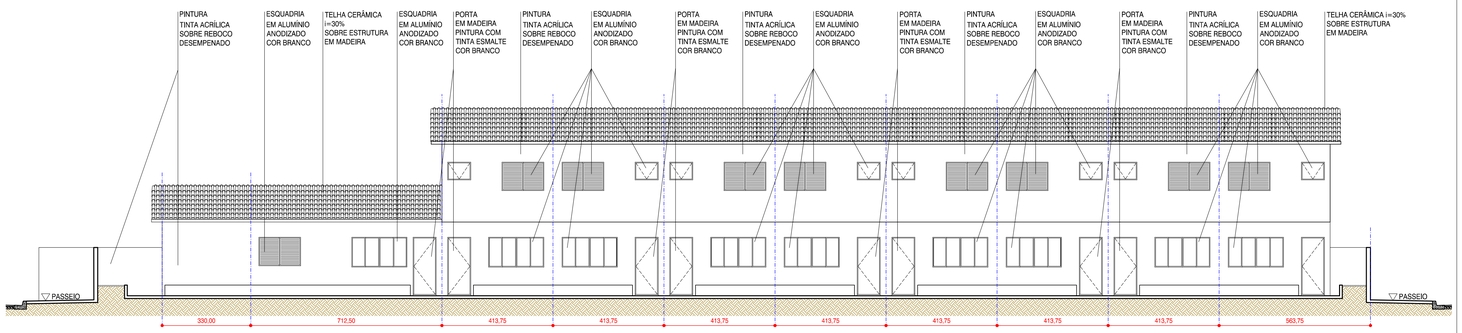

03
ELEVAÇÃO 1:100

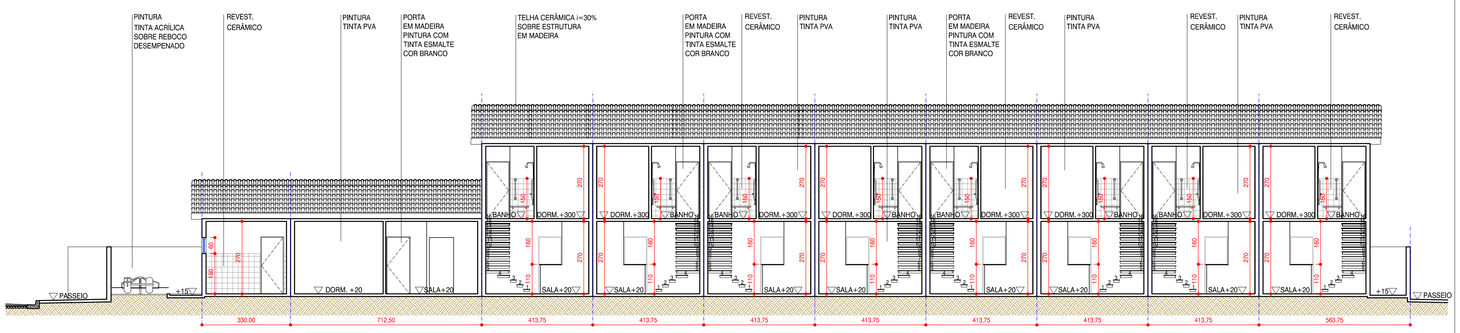

02
CORTE 1:100

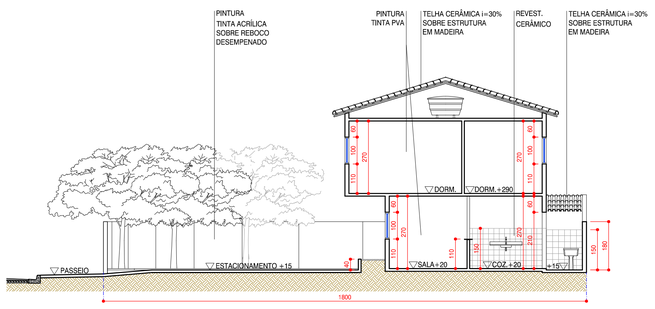

01
CORTE 1:100

LEGENDA - FAIXA 1	
PROJETO	Unidade habitacional com sala / 1 dormitório para casal e 1 dormitório para duas pessoas / cozinha / área de serviço / banheiro
Dormitório casal	Quantidade mínima de móveis: 1 cama (1,40m x 1,90m); um criado-mudo (0,50m x 0,50m); e um guarda-roupa (1,60m x 0,50m). Circulação mínima entre mobiliários e/ou paredes de 0,50m.
Dormitório duas pessoas	Quantidade mínima de móveis: 2 camas (0,80m x 1,90m); um criado-mudo (0,50m x 0,50m); e um guarda-roupa (1,50m x 0,50m). Circulação mínima entre as camas de 0,80m. Demais circulações mínimo de 0,50m.
Cozinha	Largura mínima da cozinha: 1.80m. Quantidade mínima: pia (1,20m x 0,50m); fogão 0,55m x 0,60m); e geladeira (0,70m x 0,70m). Previsão para armário sob a pia e gabinete.
Sala de estar / refeições	Largura mínima sala de estar/refeições : 2.40m. Quantidade mínima de móveis: sofás com números de assentos igual ao número de leitos; mesa para 4 pessoas; e Estante/Armário TV.
Banheiro	Largura mínima do banheiro: 1,50m. Quantidade mínima: 1 lavatório sem coluna, 1 vaso sanitário com caixa de descarga acoplada, 1 box com ponto para chuveiro - (0,90m x 0,95m) com previsão para instalação de barras de apoio e de banco articulado, desnível máximo 15mm; Assegurar a área para transferência ao vaso sanitário e ao box.
Área de Serviço	Quantidade mínima: 1 tanque (0,52m x 0,53m) e 1 máquina (0,60m x 0,65m).
Em todos os Cômodos	Espaços livre de obstáculos em frente às portas de no mínimo 1,20m. Deve ser possível inscrever, em todos os cômodos, o módulo de manobra sem deslocamento para rotação de 180º definido pela NBR 9050 (1,20m x 1,50m), livre de obstáculos.
CARACTERÍSTICAS GERAIS	
Cobertura	Sobre laje em telha cerâmica, com estrutura de madeira.
Revestimento Interno	Massa única, gesso (exceto banheiros, cozinhas ou áreas de serviço) ou concreto regularizado para pintura.
Revestimento Externo	Massa única ou concreto regularizado para pintura .
Revest. Áreas Molhadas	Azulejo com altura de 1,50m em todas as paredes do banheiro, cozinha e área de serviço.
Revest. Áreas Comuns	Massa única, gesso ou concreto regularizado para pintura .
Portas e Ferragens	Portas internas em madeira. Batente em madeira que possibilite a inversão do sentido de abertura das portas. Vão livre de 0,80m x 2,10m em todas as portas. Maçanetas de alavanca a 1,00m do piso.
Janelas	Completa, de alumínio. Vão de 1,50m² nos quartos e 2,00m² na sala, sendo admissível variação de até 5%.
Pisos	Cerâmica em toda a unidade, com rodapé e desnível máximo de 15mm.
PINTURAS	
Paredes internas	Tinta PVA
Paredes áreas molhadas	Tinta acrílica
Paredes externas	Tinta acrílica ou textura impermeável.
Tetos	Tinta PVA
Esquadrias	Em esquadrias de madeira, esmalte ou verniz.
LOUÇAS E METAIS	
Lavatório	Louça sem coluna e torneira metálica cromada com acionamento por alavanca ou cruzeta. Acabamento de registro de alavanca ou cruzeta.
Vaso Sanitário	Louça com caixa de descarga acoplada.
Tanque	Capacidade mínima de 20 litros, de concreto pré-moldado, PVC, granilite ou mármore sintético com torneira metálica cromada com acionamento por alavanca ou cruzeta. Acabamento de registro com alavanca ou cruzeta.
Pia Cozinha	Bancada de 1,20m x 0,50m com cuba de granilite ou mármore sintético, torneira metálica cromada. Torneira e acabamento de registro de alavanca ou cruzeta.
INSTALAÇÕES ELÉTRICAS / TELEFÔNICAS	
Número de pontos de tomadas elétrica	2 na sala, 4 na cozinha, 2 áreas de serviço, 2 em cada dormitório, 1 tomada no banheiro e mais uma tomada para chuveiro elétrico.
Número de pontos diversos	1 ponto de telefone, 1 de campainha, 1 ponto de antena e 1 ponto de interfone.
Número de circuitos	Prever circuitos independentes para chuveiro, dimensionado para a potência usual do mercado local, tomadas e iluminação.
Interfone	Instalar sistema de porteiro eletrônico.
Geral	Tomadas baixa a 0,40m do piso acabado, interruptores, interfones, campainha e outros a 1,00m do piso acabado.
DIVERSOS	
Reservatório	Caixa d'água de 500 litros ou de maior capacidadde quando exigido pela concessionária local.
Máquina de lavar	Prever solução para máquina de lavar roupas, ponto elétrico, hidráulica e de esgoto.
INFRAESTRUTURA	
	Pavimentação definitiva.
	Sistema de abastecimento de água.
	Solução de esgotamento sanitário.
	Energia elétrica e iluminação pública.

NUMERAÇÃO E DESIGNAÇÃO DOS DESENHOS

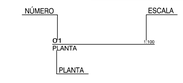

INDICAÇÃO DE CORTE GERAL

INDICAÇÃO DE NÍVEIS

INDICAÇÃO DE PORTAS E JANELAS

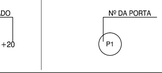

INDICAÇÃO DE DETALHE

INDICAÇÃO DE VISTA GERAL



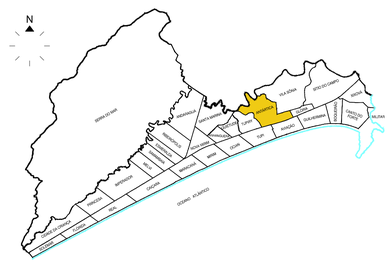

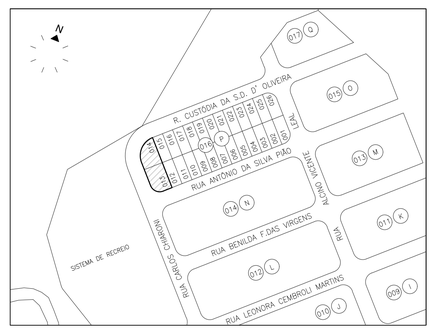

LOCALIZAÇÃO - SEM ESCALA

Nº	DATA	REVISÃO

NOTAS (BRINQUEDOS DO PLAYGROUND)
01. As roscas de parafusos salientes acessíveis devem ter acabamentos de proteção, para que não permaneçam cantos afiados.
02. Porcas, pinos e parafusos devem ser resguardados contra afrouxamento com o uso.
03. Os componentes não devem ter quaisquer cantos afiados ou agudos, ou protuberâncias em qualquer posição que represente perigo para uma criança.
04. As superfícies de todas as partes devem ser protegidas por revestimentos ou impregnação superficiais, que não devem conter substâncias capazes de prejudicar a saúde.
05. As superfícies e cantos acessíveis de madeira devem ter acabamento liso, livre de lascas, rebarbas ou farpas. Deve-se verificar se os mesmos não possuem bordas afiadas e pontas agudas.
06. As partes de madeira dos playgrounds não devem ser tratadas com preservantes tóxicos, como o pentaclorofenol ou seus sais.
07. Os brinquedos do playground devem ser separados conforme a faixa etária das crianças.

NOTAS
01. Dimensões em centimetros, exceto onde indicado.
02. As cotas prevalecem sobre o desenho.
03. As cotas de piso referem-se ao piso acabado e devem ser considerados os devidos caimentos e inclinações mínimas de acordo com o projeto de drenagem e escoamento superficial das águas.

OBSERVAÇÕES

PROJETOS ESPECIAIS

AUTOR DO PROJETO: ARQº DUARTE GIL GOUVEIA DA SILVA JUNIOR — VISTO
CAU Nº: A33059-0 — DATA / /
AUTOR DO PROJETO: ARQº MARCO PAULO FERREIRA — VISTO
CAU Nº: A71368-6 — DATA / /
AUTOR DO PROJETO — VISTO
CAU Nº: — DATA / /
ANALISADO: ARQº LUIS FERNANDO FÉLIX DE PAULA — VISTO
CAU Nº: A18045-9 — DATA / /

PREFEITURA DA ESTÂNCIA BALNEÁRIA DE PRAIA GRANDE

TÍTULO: HABITAÇÃO "FAIXA 1" - BALNEÁRIO MAXLAND (09 UNIDADES HABITACIONAIS)

ASSUNTO: CORTES - ELEVAÇÕES

LOCAL: MATRÍCULA - 151.700 / 151.701
LOTES 13 E 14, QUADRA "P", BALNEÁRIO MAXLAND,
BAIRRO ANTÁRTICA - PRAIA GRANDE

FOLHA: 02/04

ESCALA	DATA	PROCESSO	DOC. ARQUIVO	REV.
1:100	FEVEREIRO / 2015	-	-	03