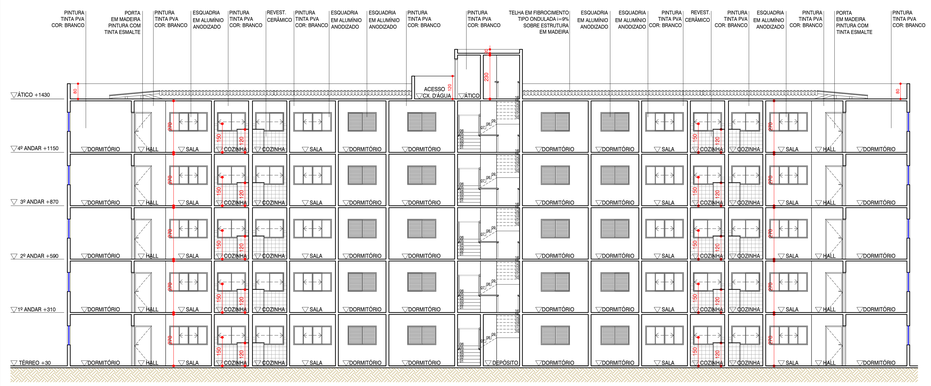

07
CORTE
1:100

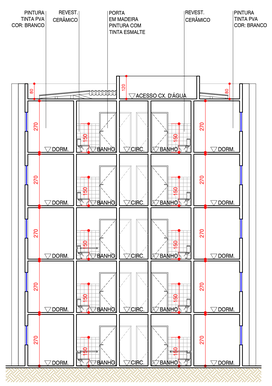

08
CORTE
1:100

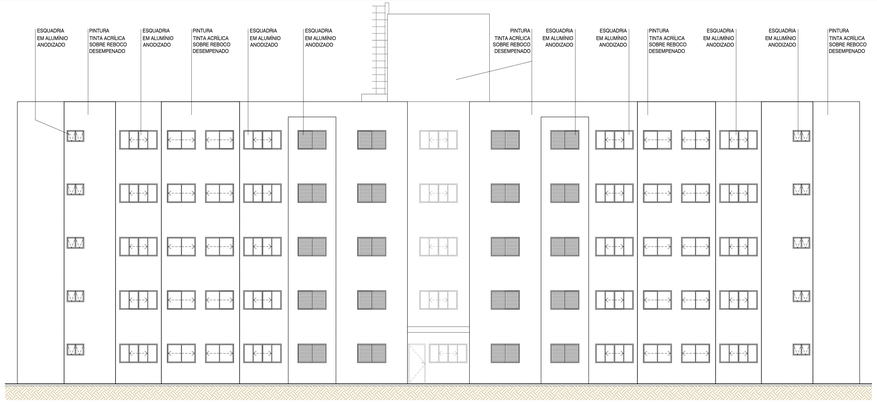

09
ELEVAÇÃO FRONTAL
1:100

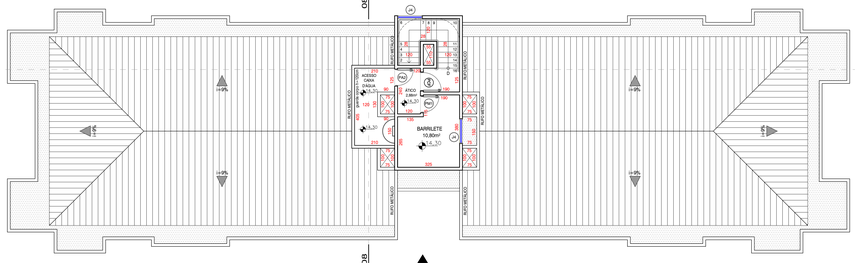

03
PLANTA - COBERTURA
1:100

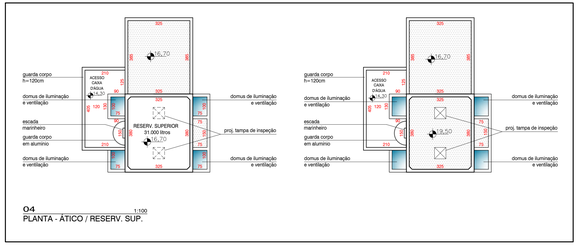

04
PLANTA - ÁTICO / RESERV. SUP.
1:100

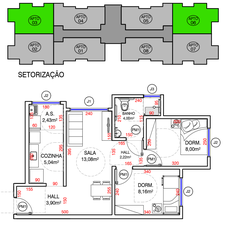

05
PLANTA (P.N.E.) - 02 UNIDADES
(APTO. 03 e 06)
1:100

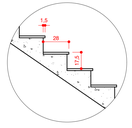

06
DETALHE - ESCADA
1:25

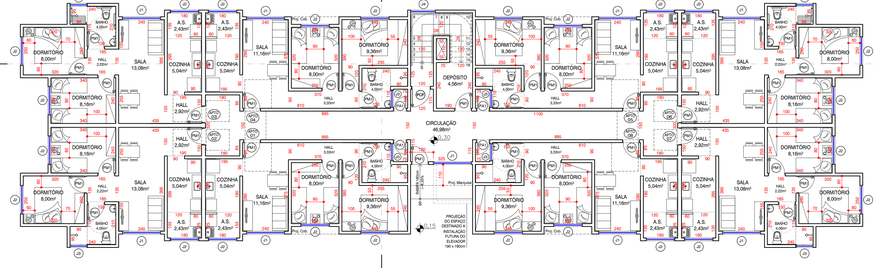

01
PLANTA PAV. TÉRREO
1:100

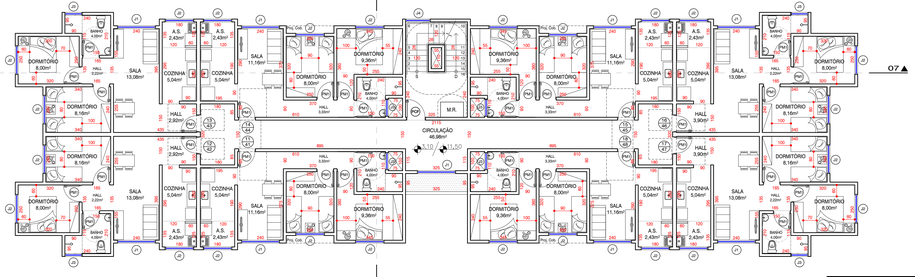

02
PLANTA PAV. TIPO - 1º AO 4º ANDAR
1:100

NOTAS

01. Dimensões em centímetro;
02. As cotas prevalecem sobre o desenho;
03. As cotas de piso referem-se ao piso acabado e devem ser considerados os devidos caimentos e inclinações mínimas de acordo com o projeto de drenagem e escoamento superficial das águas;
04. Paredes internas e externas com 15cm;
05. Paredes entre unidades com 20cm;

NUMERAÇÃO E DESIGNAÇÃO DOS DESENHOS	INDICAÇÃO DE CORTE GERAL
NÚMERO / ESCALA / 01 / PLANTA / PLANTA	Nº DO CORTE NA PRANCHA ▲ 02 / 01/03 / Nº DA PRANCHA ONDE SE ENCONTRA
INDICAÇÃO DE NÍVEIS	**INDICAÇÃO DE PORTAS E JANELAS**
PISO ACABADO / PISO ACABADO / 0.30 / ▽ COZINHA +20	Nº DA PORTA / Nº DA JANELA / P1 / J1
INDICAÇÃO DE DETALHE	**INDICAÇÃO DE VISTA GERAL**
Nº DO DETALHE NA PRANCHA / 07 / 02/03 / Nº DA PRANCHA ONDE SE ENCONTRA	Nº DA PRANCHA ONDE SE ENCONTRA / 02/03/04 ▶ / Nº DA VISTA NA PRANCHA

APARTAMENTOS (40 UNIDADES)

APARTAMENTO	DORMITÓRIOS	ÁREA
FINAL 1	02	49,53 m²
FINAL 2	02	52,72 m²
FINAL 3	02	52,72 m²
FINAL 4	02	49,53 m²
FINAL 5	02	49,53 m²
FINAL 6	02	52,72 m²
FINAL 7	02	52,72 m²
FINAL 8	02	49,53 m²
ÁREA COMUM	-	74,55 m²
TOTAL	-	483,55 m²

CÁLCULO DO RESERVATÓRIO

Nº DE PAVIMENTOS	TÉRREO + 04 PAV.
Nº DE PESSOAS	160 pessoas
CONSUMO EM LITROS POR PESSOA POR DIA	200 litros
CONSUMO DIÁRIO	32.000 litros
RESERVA PARA DOIS DIAS	64.000 litros
RESERVA PARA INCÊNDIO (20%)	12.800 litros
RESERVATÓRIO SUPERIOR (2/3)	30.720 litros (mínimo)
RESERVATÓRIO INFERIOR (3/3)	46.080 litros (mínimo)

QUADRO DE VÃOS NAS ALVENARIAS

TIPO	A	B	TIPO	A	B	TIPO	A	B	C
PM1	80	210	PA1	80	210	J1	200	100	110
PCF	90	210	PA2	80	210	J2	150	100	110
						J3	90	70	140
						J4	130	110	110

PM - PORTA EM MADEIRA
PA - PORTA DE ALUMÍNIO
PCF - PORTA CORTA FOGO COM PINTURA IGNÍFUGA
J - JANELA EM ALUMÍNIO ANODIZADO

LEGENDA - COBERTURA

INDICAÇÃO DE CAIMENTO

TELHA EM FIBROCIMENTO TIPO ONDULADA I=9% SOBRE ESTRUTURA EM MADEIRA

LAJE IMPERMEABILIZADA COM MANTA ASFÁLTICA

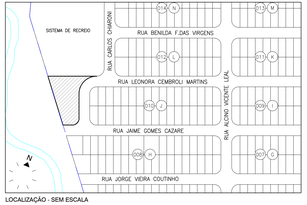

LOCALIZAÇÃO - SEM ESCALA

PROJETOS ESPECIAIS

SEHAB
PREFEITURA DA ESTÂNCIA BALNEÁRIA DE PRAIA GRANDE
ENG. ISABELA BEVIVINO
Diretora De Divisão de Obras De Habitação

PREFEITURA DA ESTÂNCIA BALNEÁRIA DE PRAIA GRANDE

AUTOR(ES) PROJETO	ARQº DUARTE GIL GOUVÊIA DA SILVA JUNIOR
CREA	A33099-0
ENGENHEIRO(S) PROJETO	
AUTOR DO PROJETO	
DESENHISTA	ARQº LUIS FERNANDO FÉLIX DE PAULA
CREA	A18046-0
TÍTULO	HABITAÇÃO - MAXILAND I
ASSUNTO	PRÉDIO
LOCAL	RUA LEONORA CEMBROLI MARTINS - BALNEÁRIO MAXILAND (BAIRRO ANTÁRTICA - PRAIA GRANDE - SP
ESCALA	1:100
DATA	ABRIL / 2017
PROCESSO	-
DOC. ARQUIVO	-
REV.	00
FOLHA	02/03