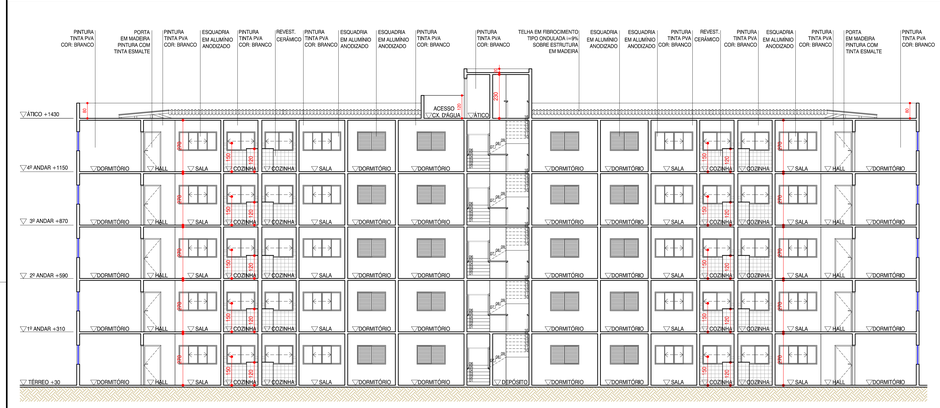

07
CORTE 1:100

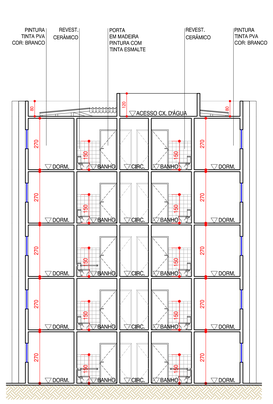

08
CORTE 1:100

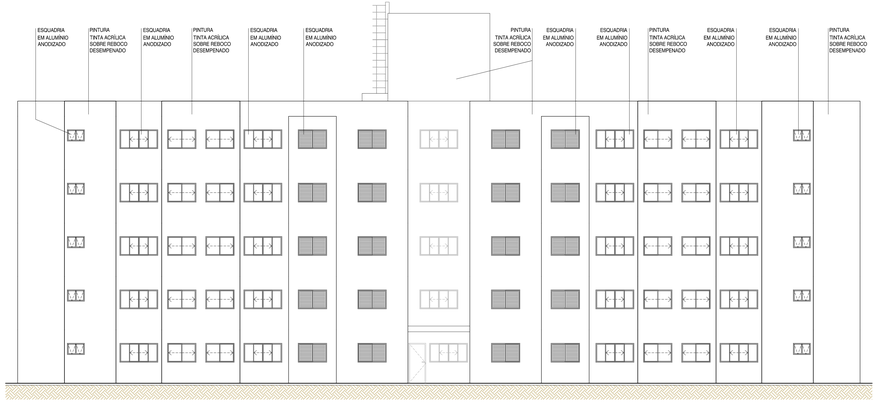

09
ELEVAÇÃO FRONTAL 1:100

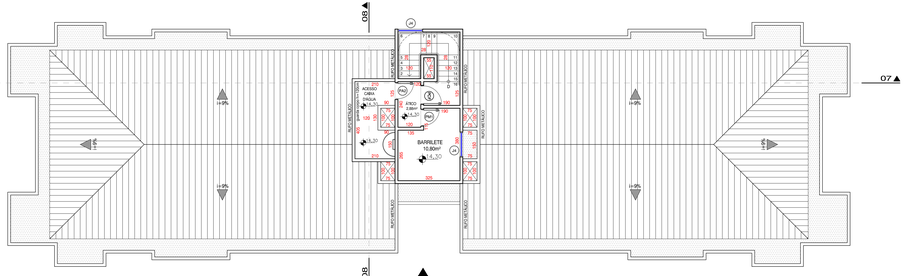

03
PLANTA - COBERTURA 1:100

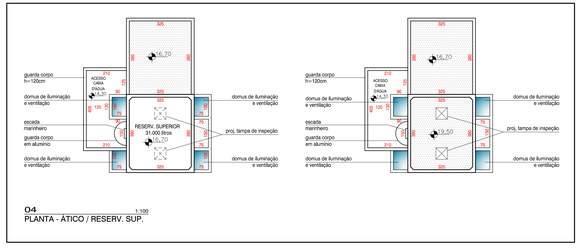

04
PLANTA - ÁTICO / RESERV. SUP. 1:100

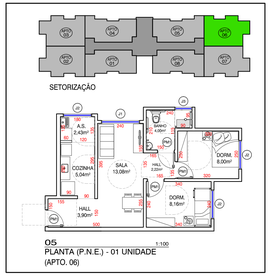

05
PLANTA (P.N.E.) - 01 UNIDADE (APTO. 06) 1:100

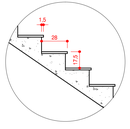

06
DETALHE - ESCADA 1:25

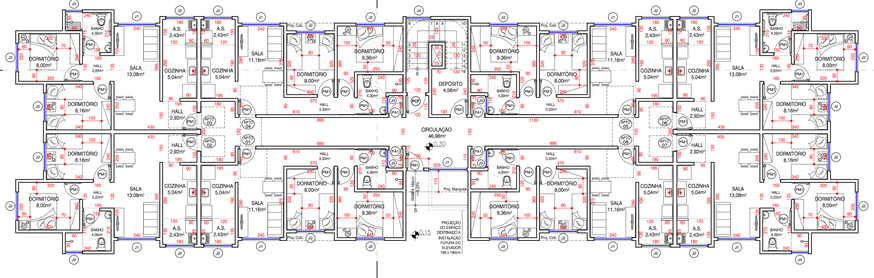

01
PLANTA PAV. TÉRREO 1:100

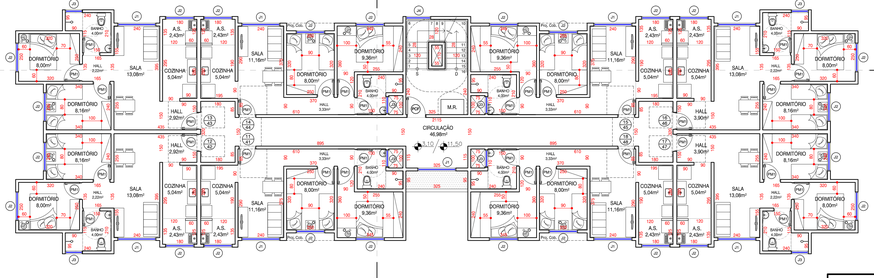

02
PLANTA PAV. TIPO - 1º AO 4º ANDAR 1:100

NOTAS

01. Dimensões em centímetros;
02. As cotas prevalecem sobre o desenho;
03. As cotas de piso referem-se ao piso acabado e devem ser considerados os devidos caimentos e inclinações mínimas de acordo com o projeto de drenagem e escoamento superficial das águas;
04. Paredes internas e externas com 15cm;
05. Paredes entre unidades com 20cm;

NUMERAÇÃO E DESIGNAÇÃO DOS DESENHOS

Nº NÚMERO — ESCALA — 01 PLANTA — PLANTA

INDICAÇÃO DE CORTE GERAL

Nº DO CORTE NA PRANCHA — ▲ 02 01/03 — Nº DA PRANCHA ONDE SE ENCONTRA

INDICAÇÃO DE NÍVEIS

PISO ACABADO — -0.10 — PISO ACABADO — COZINHA +20

INDICAÇÃO DE PORTAS E JANELAS

Nº DA PORTA — P1 — Nº DA JANELA — J1

INDICAÇÃO DE DETALHE

Nº DO DETALHE NA PRANCHA — 07 — 02/03 — Nº DA PRANCHA ONDE SE ENCONTRA

INDICAÇÃO DE VISTA GERAL

Nº DA PRANCHA ONDE SE ENCONTRA — 02/03/04 — Nº DA VISTA NA PRANCHA

APARTAMENTOS (40 UNIDADES)

APARTAMENTO	DORMITÓRIOS	AREA
FINAL 1	02	49,53 m²
FINAL 2	02	52,72 m²
FINAL 3	02	52,72 m²
FINAL 4	02	49,53 m²
FINAL 5	02	49,53 m²
FINAL 6	02	52,72 m²
FINAL 7	02	52,72 m²
FINAL 8	02	49,53 m²
ÁREA COMUM	-	74,55 m²
TOTAL	-	483,55 m²

CÁLCULO DO RESERVATÓRIO

Nº DE PAVIMENTOS	TÉRREO + 04 PAV.
Nº DE PESSOAS	160 pessoas
CONSUMO EM LITROS POR PESSOA POR DIA	200 litros
CONSUMO DIÁRIO	32.000 litros
RESERVA PARA DOIS DIAS	64.000 litros
RESERVA PARA INCÊNDIO (20%)	12.800 litros
RESERVATÓRIO SUPERIOR (2/3)	30.720 litros (mínimo)
RESERVATÓRIO INFERIOR (3/5)	46.080 litros (mínimo)

QUADRO DE VÃOS NAS ALVENARIAS

TIPO	A	B	TIPO	A	B	TIPO	A	B	C
PM1	80	210	PA1	60	210	J1	200	100	110
PCF	90	210	PA2	80	210	J2	150	100	110
						J3	90	70	140
						J4	130	110	110

PM - PORTA EM MADEIRA
PA - PORTA DE ALUMÍNIO
PCF - PORTA CORTA FOGO COM PINTURA IGNÍFUGA
J - JANELA EM ALUMÍNIO ANODIZADO

LEGENDA - COBERTURA

- INDICAÇÃO DE CAIMENTO
- TELHA EM FIBROCIMENTO TIPO ONDULADA I=9% SOBRE ESTRUTURA EM MADEIRA
- LAJE IMPERMEABILIZADA COM MANTA ASFÁLTICA

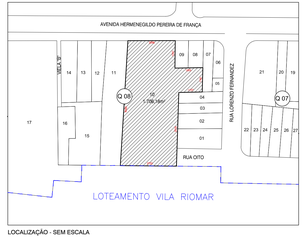

LOCALIZAÇÃO - SEM ESCALA

PROJETOS ESPECIAIS

AUTOR DO PROJETO: ARQº DUARTE GIL GOUVEIA DA SILVA JUNIOR — A32089-0
AUTOR DO PROJETO: — VISTO:
AUTOR DO PROJETO: — VISTO:
COLABORADOR: ARQº LUIS FERNANDO FÉLIX DE PAULA — A18045-9
VISTO:

SEHAB
ENG. ISMELA BEVIVINO
Diretora De Divisão de Obras De Habitação

PREFEITURA DA ESTÂNCIA BALNEÁRIA DE PRAIA GRANDE

TÍTULO: HABITAÇÃO "FAIXA 1" - SILMARA III
ASSUNTO: PRÉDIO
LOCAL: AV. HERMENEGILDO P. DE FRANÇA - QUADRA "08" - LOTE "10" ESMERALDA - PRAIA GRANDE - SP

FOLHA: 02/03

ESCALA	DATA	PROJETISTA	DOC. ARQUIVO	REV.
1:100	ABRIL / 2017	-	-	0